



Город Ливны

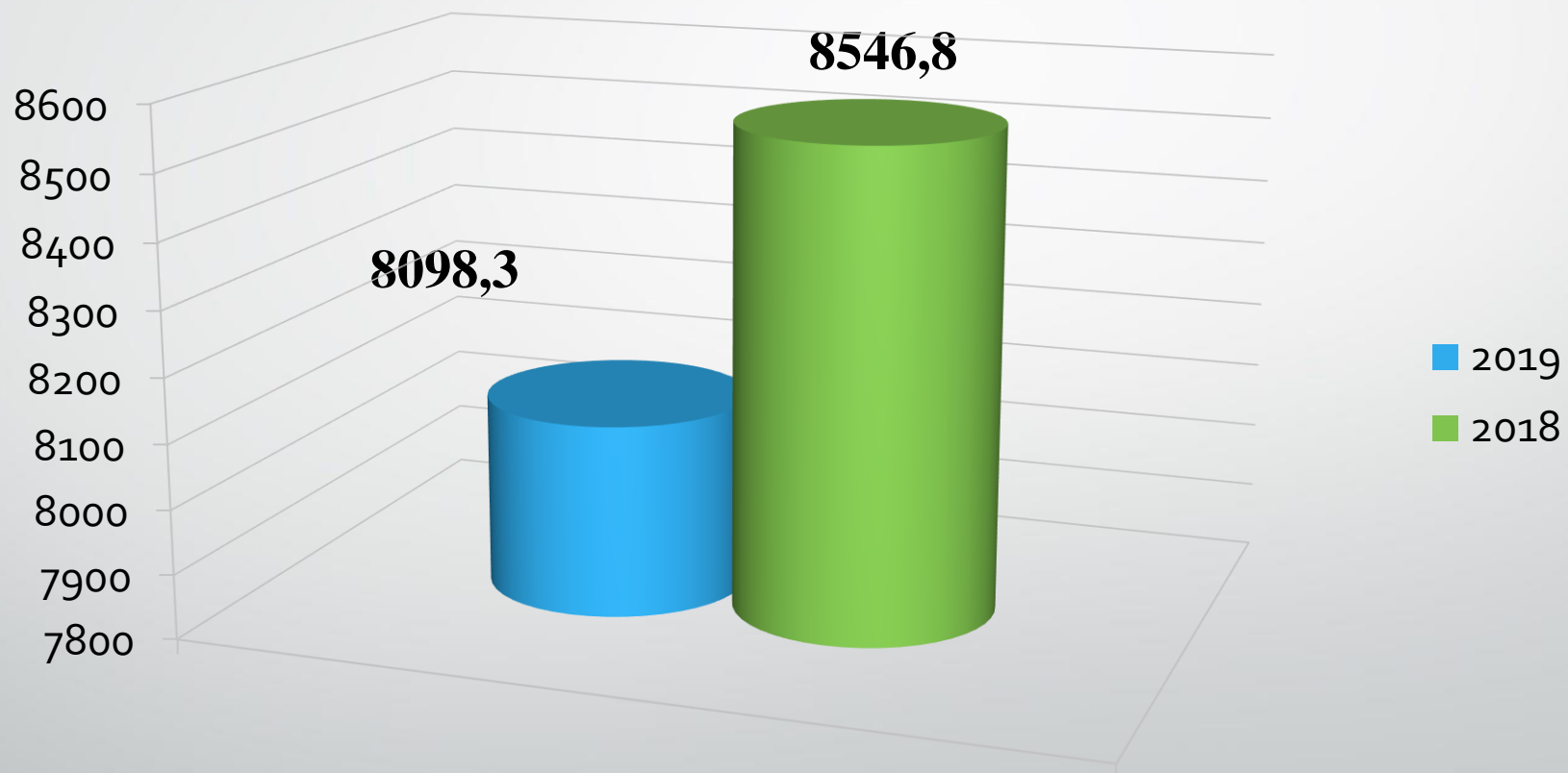
С.А.Золкина
председатель комитета
экономики,
предпринимательства и
торговли

Прогноз социально- экономического развития города Ливны на 2020-2022 годы



Прогноз социально-экономического развития города Ливны на 2020-2022 годы

Объем отгруженной промышленной продукции за 9 месяцев 2019 года (млн.руб.)



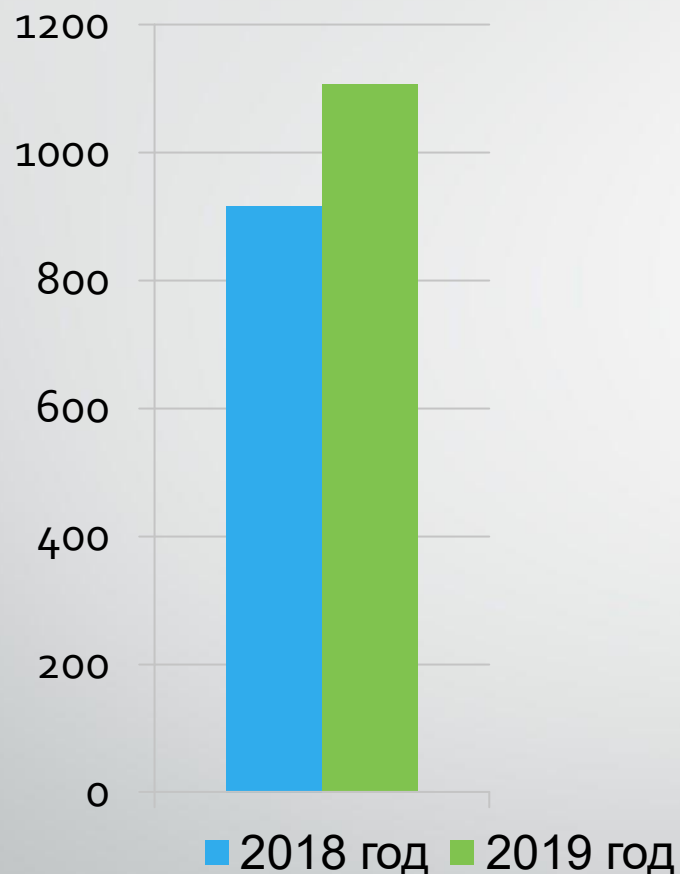
**Прогноз социально-экономического развития города Ливны на 2020-2022
годы**

Численность и заработная плата

Наименование показателя	Ед.изм.	2018г.	2019г.	Темп роста к 2018 году (%)
Средняя численность на крупных и средних предприятиях :	человек	14282	13578	95,1
в том числе в промышленности	человек	6600	6211	94,1
Среднемесячная заработная плата на крупных и средних предприятиях	руб.	24744	26328	106,4
Среднемесячная заработная плата в промышленности	руб.	25770	27321	106,0

Прогноз социально-экономического развития города Ливны на 2020-2022 годы


Налоговые поступления, млн. руб..



Собрано на территории налогов (в т.ч. по уровням бюджета):	Ед.изм.	2018г.	2019г.	Темп роста к 2018 году (%)
Федеральный бюджет	млн.руб.	294,1	466,7	158,7
Областной бюджет	млн.руб.	431,0	447,9	103,9
Городской бюджет	млн.руб.	192,1	192,0	99,9

Прогноз социально-экономического развития города Ливны на 2020-2022 годы

Торговая сеть города Ливны



Прогноз социально-экономического развития города Ливны на 2020-2022 годы

Промышленность города Ливны



Прогноз социально-экономического развития города Ливны на 2020-2022 годы

Инвестиции и строительство



Прогноз социально-экономического развития города Ливны на 2020-2022 годы



Численность населения города



Прогноз социально-экономического развития города Ливны на 2019-2021 годы

