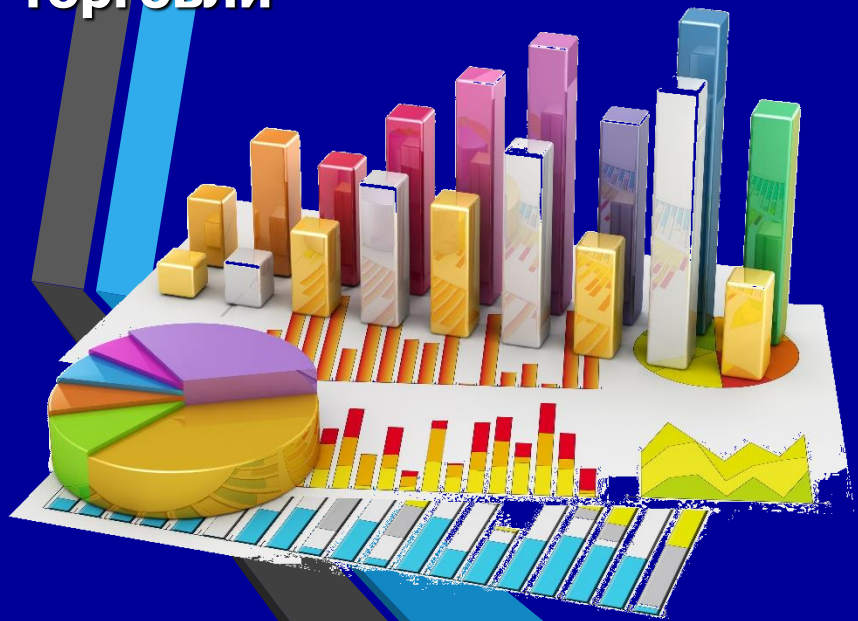




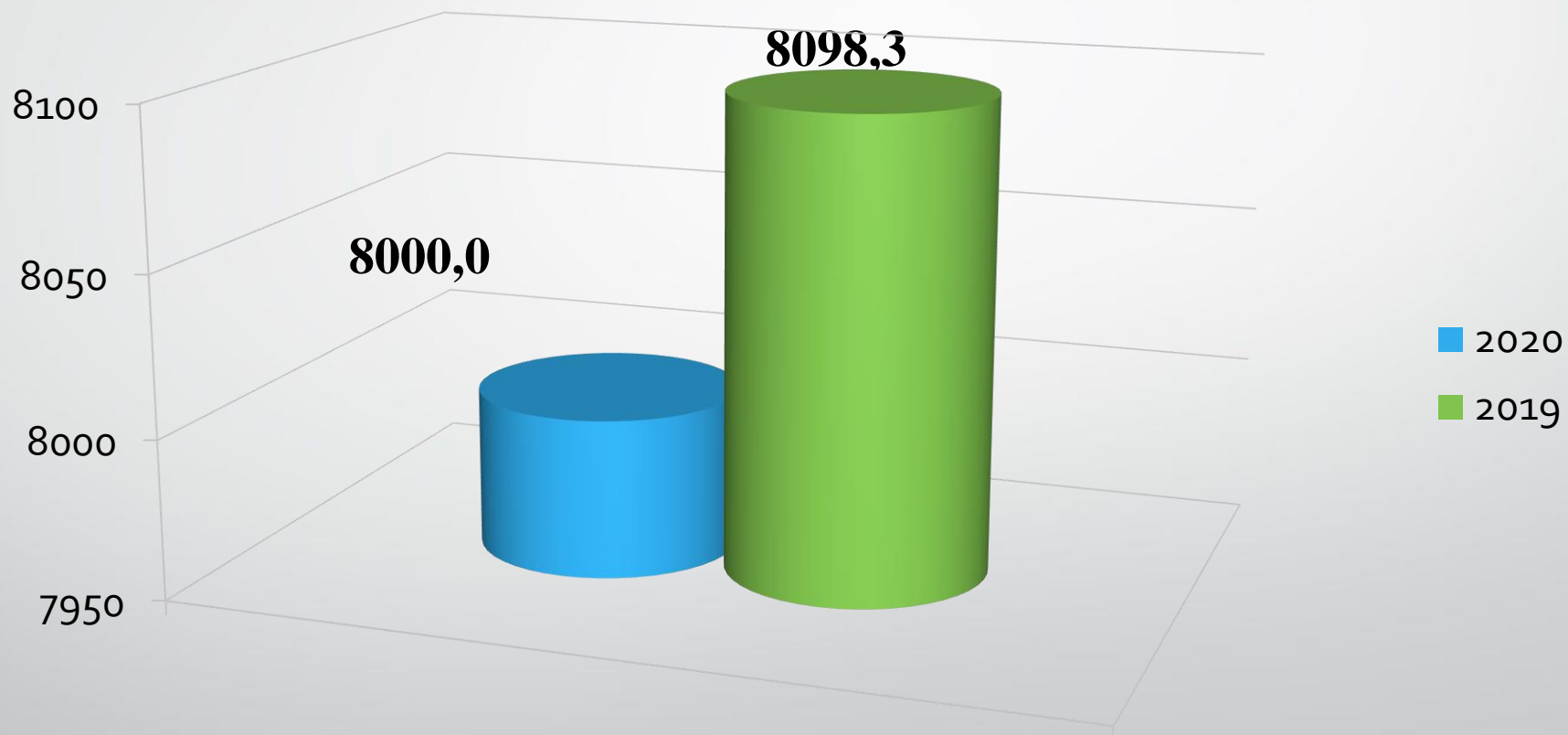
С.А.Золкина
председатель комитета
экономики,
предпринимательства и
торговли

Прогноз социально- экономического развития города Ливны на 2021-2023 годы



Прогноз социально-экономического развития города Ливны на 2021-2023 годы

Объем отгруженной промышленной продукции за 9 месяцев 2020 года (млн.руб.)



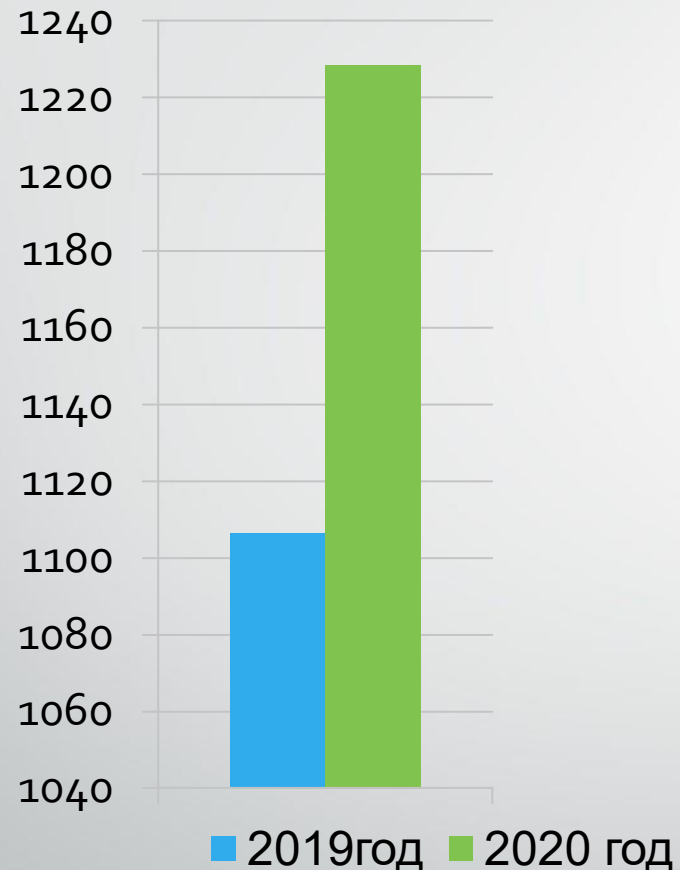
**Прогноз социально-экономического развития города Ливны на 2021-2023
годы**

Численность и заработная плата

Наименование показателя	Ед.изм.	2019г.	2020г.	Темп роста к 2019 году (%)
Средняя численность на крупных и средних предприятиях :	человек	13578	13465	99,2
в том числе в промышленности	человек	6211	6082	97,9
Среднемесячная заработная плата на крупных и средних предприятиях	руб.	26328	27242	103,5

Прогноз социально-экономического развития города Ливны на 2021-2023 годы

Налоговые поступления, млн. руб..



Собрано на территории налогов (в т.ч. по уровням бюджета):	Ед.изм.	2019г.	2020г.	Темп роста к 2019 году (%)
Федеральный бюджет	млн.руб.	466,7	578,6	124,0
Областной бюджет	млн.руб.	447,9	451,8	100,9
Городской бюджет	млн.руб.	192,0	198,0	103,1

Прогноз социально-экономического развития города Ливны на 2021-2023 годы

Промышленность города Ливны



Прогноз социально-экономического развития города Ливны на 2021-2023 годы

Торговая сеть города Ливны



Прогноз социально-экономического развития города Ливны на 2020-2022 годы

Инвестиции и строительство



Прогноз социально-экономического развития города Ливны на 2021-2023 годы



Численность населения города



Прогноз социально-экономического развития города Ливны на 2019-2021 годы

